



TSBV LAMA SGOMBRANEVE A VOMERE

SNOW PLOUGHS
V-SCHNEEPFLÜGE
LAMES CHASSE-NEIGE EN "V"

Le lame sgombraneve modello TSBV sono state studiate per essere applicate a trattori da 15Hp a 60Hp (da11 kW a 45 kW), si contraddistinguono per l'estrema compattezza e versatilità. Applicabili frontalmente a qualsiasi trattore predisposto di sollevatore, sono l'attrezzo ideale per lo sgombero neve in aree urbane quali strade, piste ciclabili, vialetti e parcheggi. Il design compatto del telaio consente di ridurre al minimo lo sbalzo della lama sgombraneve rendendola agile e maneggevole, garantendo un lavoro veloce e preciso in qualsiasi condizione di utilizzo.

In caso di urto con ostacoli, le lame multi-sezione si ritraggono e superato l'ostacolo ritornano automaticamente in posizione di lavoro. Il sistema multi-sezione evita eventuali problemi al trattore o sollecitazioni nell'istante in cui si incontra un ostacolo, muovendo solamente il settore interessato e non l'intera lama. La movimentazione della lama di 33° DX-SX avviene tramite cilindri idraulici. Lame raschianti di facile e veloce sostituzione con molteplici tipologie di materiali. Configurazione tre in uno: a cuneo, a cucchiaio e inclinata "standard" (spostamento a lato).

TSBV snow ploughs have been developed to fit tractors from 18 to 60 Hp (from 13,5 to 45 kW), front connection to the lifter (3-point or triangle linkage). The compact design reduces possible bumps and further improves their handling to guarantee a fast and accurate work in any conditions. These snow ploughs have been expressly designed for the snow removal from driveways, service areas, parking lots and yards. In case of an impact against obstacles, the

multi-section blades retract and overcome the obstacle automatically coming back to their working position. The multi-section system avoids any problems with the tractor and any possible stresses when the obstacle is met, moving the sector involved only and not the entire blade. 3 in 1 snow plough: it can be used as a wedge, V-shaped ore one-side.



Funzione 3 in 1
3 in 1 functions
3 in 1 Funktionen
Fonction 3 en 1

YES

Attacco oscillante
Swivel joint
Schwenkbare Kupplung
Attelage oscillant

YES

Lame a sezione
Multi-section blades
Mehnteilige Schürfleisten
Lames en section

YES



Cilindri zincati per inclinazione
Galvanized hydraulic cylinders
Verzinkten hydraulische Zylindern
Cylindres galvanisés pour l'inclinaison



Sistema di sicurezza
Safety system
Sicherheitssystem
Système de sécurité



Ruota
Wheel
Rad
Roue

TSBV Schneepflüge sind für Traktoren von 18 bis 60 Hp (13,5 bis 45 kW) geeignet, mit Frontanbau (3-Punkt Anbau oder Kupplungsdreieck). Das kompakte Design reduziert mögliche Stöße und macht diese Geräte einfach zu handhaben, somit werden schnelle und präzise Ergebnisse unter allen Arbeitsbedingungen garantiert. Diese Schneepflüge sind speziell für die Schneeräumung von Auffahrten, Raststätten, Parkplätzen und Höfen entwickelt worden.

Die mehrteiligen Schürfleisten überfahren die Hindernisse ohne Beschädigung des Schneepfluges durch automatisches Überfahrssystem, und somit werden Probleme mit dem Traktor bzw. Spannungen vermieden. 33° Winkelverstellung links/rechts mittels verzinkten hydraulischen Zylindern. 3 in 1 Schneepflüge: sie können als keilförmiger, V-förmiger und einseitiger Schneepflug eingesetzt werden.

Les lames chasse-neige TSBV ont été conçues pour être appliquées aux tracteurs de 18 à 60 CV (13,5 à 45 kW) et doivent être appliqués frontalement sur les véhicules avec élévateur (attelage à 3 points ou par triangle). La conception compacte permet de réduire les sollicitations et d'en améliorer la maniabilité, garantissant un travail rapide et précis dans toutes les conditions d'utilisation. Ces lames chasse-neige ont été spécialement développés pour le déneigement des entrées de garage, des zones de service, des parcs de stationnement et des

cours. En cas de collision avec des obstacles, les lames à sections multiples se rétractent et surmontent l'obstacle pour revenir automatiquement à la position de travail. Le système à plusieurs sections permet d'éviter tout problème avec le tracteur ou possibles sollicitations dans l'instant qu'un obstacle est rencontré, ne déplaçant que le secteur concerné et non la lame entière. Remplacement des couteaux facile et rapide, disponibles en différents matériaux. 3 lames chasse-neige en 1: en « V », droite ou en creux.



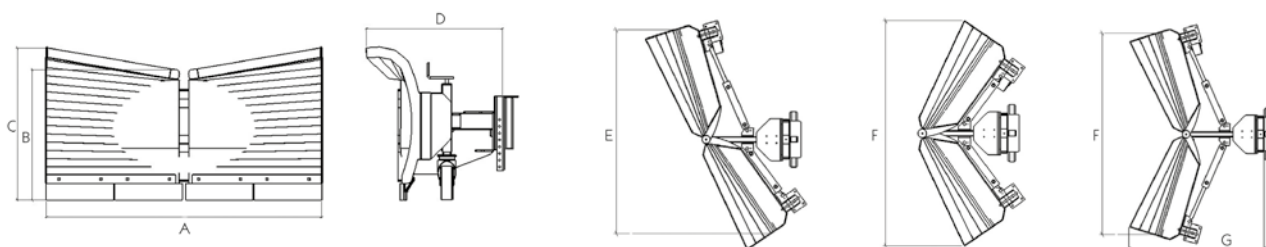
ACCESSORI / ACCESSORIES / ZUBEHÖR / ACCESSOIRES



Attacco
Linkage
Kupplung
Attelage



Ammortizzatori a molla
Spring dumpers
Federdämpfer
Amortisseurs à ressort



		TSBV 1400	TSBV 1600	TSBV 1800	TSBV 2000	TSBV 2200
A	Larghezza lama totale-Total width-Gesamte Breite-Largeur de la lame	1450	1650	1850	2050	2250
B	Altezza lama centrale-Central blade height Zentrale Klingenhöhe-Hauteur de la lame au centre	500	500	500	500	500
C	Altezza lama laterale-Side blade height Seitliche Klingenhöhe-Hauteur de la lame sur les côtés	600	600	600	600	600
D	Profondità-Length-Länge-Profondeur	875	900	925	950	975
E	Larghezza lama inclinata 30°-Working width 30°-Arbeitsbreite 30°-Largeur de travail inclinée 33°	1256	1426	1602	1730	1905
F	Larghezza in modalità "V-Y"-Working width "V-Y"-Arbeitsbreite "V-Y"-Largeur de la lame en V ou Y	1256	1426	1602	1730	1905
G	Profondità in modalità "V"-Working length "V"-Arbeitslänge "V"- Profondeur de la lame en V	1256	1426	1602	1730	1905



ACCESSORI / ACCESSORIES / ZUBEHÖR / ACCESSOIRES



Lame terminali in ferro, gomma, poliuretano
Section blades in iron, rubber or polyurethane
Schürfleisten aus Stahl, Gummi oder Polyurethane
Bande terminale en fer, caoutchouc ou polyuréthane



Inclinazione idraulica 33° tramite 2 cilindri
33° angle adjustment to left or right by means of 2 cylinders
33° Winkelverstellung links/rechts mittels 2 hydraulischen Zylindern
Inclination hydraulique 33° à travers 2 cylindres



Ruote Ø 200x70 mm
Wheels Ø 200x70 mm
Räder Ø 200x70 mm
Roues Ø 200x70 mm



Attacco 3° punto Cat. 1-2
3-point linkage Cat. 1 or 2
3-Punkt Anbau Kat. 1 oder 2
Attelage à 3 points Cat. 1-2








Attacco a triangolo Cat. 0-1
Triangle linkage Cat. 0 or 1
Kupplungsdreieck Kat. 0 oder 1
Attelage par triangle Cat. 0-1



Elettrovalvola 12 V
Electrovalve 12 V
Elektroventil 12 V
Electrovanne 12 V



Fari di ingombro a led
Led light kit
Led-Leuchten
Feux à LED

					
TSBV 1400	2	1450	1256	600x1450x875	230
TSBV 1600	2	1650	1426	600x1650x875	250
TSBV 1800	2	1850	1602	600x1850x875	275
TSBV 2000	2	2050	1730	600x2000x875	300
TSBV 2200	2	2250	1905	600x2250x875	325