



TRPP RASAERBA

FINISH MOWER
SICHELMULCHER
TONDEUSE

I rasaerba modello TRPP fanno della loro efficienza, affidabilità e versatilità il loro punto di forza in qualsiasi condizione. Sono uno strumento di lavoro ideale che garantisce sempre un lavoro perfetto. Studiati per essere impiegati con trattori da 12 Hp a 60 Hp (9 kW a 45 kW), si contraddistinguono per l'estrema leggerezza e rapidità di applicazione al mezzo utilizzato. La versatilità del rasaerba TRPP con scarico laterale permette di poterlo applicare anteriormente al trattore equipaggiato

con presa di forza (PDF) a 540/1000/2000 rpm o posteriormente con la classica PDF a 540 rpm. È il mezzo ideale per la cura di qualsiasi tappeto erboso: campo da calcio, campo agricolo, campo da golf, aree verdi autostradali, ecc. La trasmissione primaria ad ingranaggi in bagno d'olio e a cinghie riduce la manutenzione del rasaerba al solo controllo periodico del livello dell'olio, della tensione delle cinghie, dell'ingrassaggio e delle lame.

TRPP finish mowers fit compact tractors from 12 to 60Hp (9 to 45 kW). They are extremely reliable, efficient, fast in cutting and easy to mount in the rear or front of the vehicle with standard 3-point linkage Cat.1 or triangle linkage Cat.0. These models can be provided with rear discharge, side discharge or mulching kit. The front configuration with side discharge or mulching kit is available for 540/1000/2000 rpm - CW or CCW. These finish mowers have

been designed for the maintenance of every kind of turfs: football fields, golf courses and public gardens. The gearbox, featuring fully hardened steel gears and ball bearings in oil bath enclosed in a cast-iron housing, and the belts secondary transmission reduce maintenance to a simple periodic check of the oil level, belts tension and blades wear.



Sistema di scarico laterale o posteriore
Side or rear discharge system
Heck- oder Seitenauswurf
Système de déchargement latéral ou postérieur

YES



4 diverse larghezze di taglio
4 cutting widths
4 unterschiedliche Schnittbreiten
4 largeurs de coupe différentes

YES



Altezza di taglio regolabile
Adjustable cutting height
Verstellbare Schnitthöhe
Réglage de la hauteur de coupe

YES



Cinghie
Belts
Riemen
Courroies



Lame
Blades
Messer
Couteaux



Lame per mulching
Mulching blades
Mulchmesser
Kit mulching

TRPP Sichelmulcher sind für Kompakttraktoren von 12 bis 60 Hp (9 bis 45 kW) geeignet. Sie sind äußerst zuverlässig bzw. effizient beim Schneiden und können einfach im Heck oder Front eingebaut werden, mit Standard 3-Punkt Anbau Kat. 1 oder Kupplungsdreieck Kat. 0 und PTO-Drehzahl 540 rpm. Diese Geräte können mit Heckauswurf, Seitenauswurf oder Mulchkit ausgestattet werden. Die Frontkonfiguration mit Seitenauswurf oder Mulchkit ist für

540/1000/2000 rpm verfügbar - UZS oder GUZS. Sie sind für die Pflege von Grünflächen wie Fußballfeldern, Golfplätzen und öffentlichen Gärten entwickelt worden. Das Getriebe mit voll gehärteten Stahlrädern und Kugellagern im Ölbad, die in einem Gussgehäuse eingebaut sind, und das sekundäre Riemengetriebe reduzieren die Instandhaltung auf eine einfache regelmäßige Überprüfung des Ölstands, der Riemen spannung und des Messerverschleißes.

La force et la fiabilité de travail sont les atouts des tondeuses TRPP dans toutes les conditions. Elles constituent un outil de travail idéal à garantir toujours un résultat parfait. Elles ont été conçues pour les tracteurs de 12 à 60 CV (9 à 45 kW) et sont caractérisées par l'extrême légèreté et rapidité d'application sur le véhicule utilisé. Ces tondeuses avec déchargement latéral ont été conçues pour être appliquées avant aux tracteurs avec prise de

force de 540/1000/2000 rpm et arrière avec prise de force standard de 540 rpm. Elles sont l'outil idéal pour l'entretien de toutes les surfaces herbeuses: terrains de football, terrains agricoles, terrains de golf, espaces verts... La transmission principale avec engrenages à bain d'huile et la secondaire à chaîne réduisent l'entretien à un contrôle périodique du niveau d'huile, des courroies, de graissage et de l'usure des couteaux.



ACCESSORI / ACCESSORIES / ZUBEHÖRE / ACCESSOIRES



Ruote pivotanti
Pivoting wheels
Schwenkbare Räder
Roues pivotants



Altezza taglio regolabile
Adjustable cutting height
Verstellbare Schnitthöhe
Réglage de la hauteur de coupe



Attacco 3° punto cat. 1
3 point linkage Cat. 1
3-Punkt-Anbau Kat. 1
Attelage à 3 points Cat. 1




ACCESSORI / ACCESSORIES / ZUBEHÖRE / ACCESSOIRES



Mulching TRLA-TRLP 1200
Mulching Kit TRLA-TRLP 1200
Mulchkit TRLA-TRLP 1200
Mulching TRLA-TRLP 1200



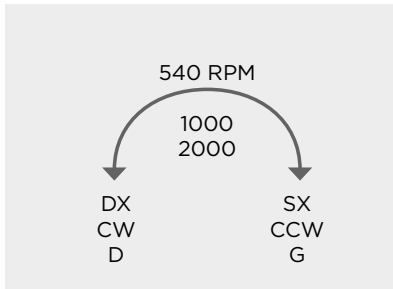
Scarico laterale
Side discharge
Seiten Auswurf
Déchargement latéral



Scarico posteriore
Rear discharge
Hacke Auswurf
Déchargement postérieur



Kit attacco frontale Cat. 0
Triangle linkage Cat. 0
Kupplungsdreieck Kat. 0
Kit attelage frontal Cat. 0








Pto 540/1000/2000 rpm DX o SX
Pto 540/1000/2000 rpm CW-CCW
Pto-Drehzahl 540/1000/2000 rpm Links/Rechts
Prise de force 540/1000/2000 rpm droite ou gauche



Lubrificazione centralizzata
Central lubrication system
Zentralschmiereinrichtung
Lubrification centralisée



Cinghie dentellate XPB
Belts XPB
XPB-Riemen
Courroies XPB

	HP	 mm	 RPM		 HLP	 kg
TRPP 1200	12-20	1200	540/1000/2000	3	500x1280x1130	180
TRPP 1500	15-30	1500	540/1000/2000	3	500x1580x1260	210
TRPP 1800	20-40	1800	540/1000/2000	3	500x1880x1280	235
TRPP 2150	40-60	2150	540/1000/2000	3	500x2230x1280	275